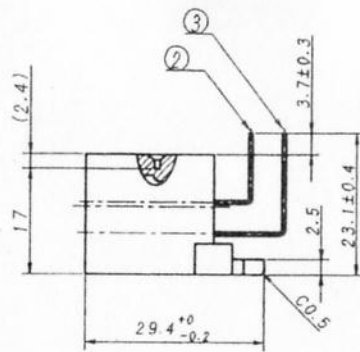
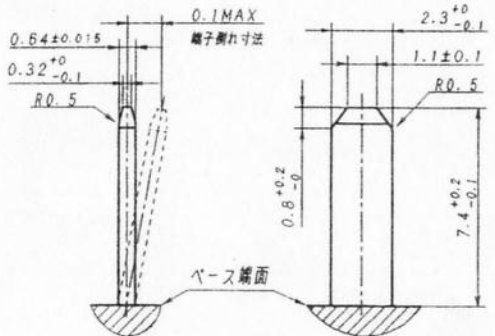


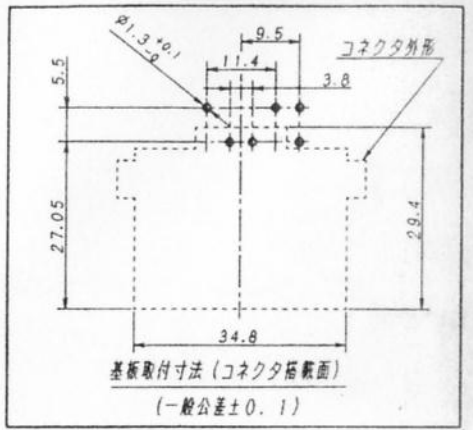
角穴に端子を挿入しない事。



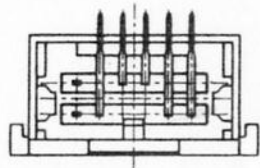
SECT. A-A



ピン先端形状



基板取付寸法 (コネクタ搭載面)
(一般公差±0.1)



出図
1997. 5. 28
イリソ電子工業株式会社
技術部

仕様

1. 端子保持力: ソケット嵌合方向: 58.8N (6kgf) MIN.
ソケット抜き方向: 19.6N (2kgf) MIN.
2. *印寸法は、5±0.05の寸法の中心をセンターラインとして振り分けとする。
3. その他詳細は、NDS規格による。

△ △ △ △ △ △ △ △	MATERIAL 材質	GENERAL TOLERANCES 一般公差	SCALE 尺度	UNIT 単位	TITLE 名称
	① PBT樹脂 ガラス強化 UL94V-HB	DIM 寸法 ± 0.2	8/6'97 松岡	mm	9445シリーズピンヘッダー
	②③ 端子: 黄銅 (t=0.64)	ANGLE 角度 ±	CHK 5/6'97 中野	DSN 53096 額田	EDP No 07010370
	FINISH 仕上	3RD ANG. PROJ 三角法	APP 5/6'97 木村		PARTS No 部番 9445B-06201-T
2830 新規作図	前めつき 前めつき 0.8~1.5μm. リフロ-処理		IRISO ELECTRONICS CO., LTD イリソ電子工業株式会社		DWG No 図番 1MSA-9445B-06201-T
LTR 記号	ECN NO	REVISION RECORD	DR	CHK	DATE
					REV. 0

DO NOT SCALE DRAWING. THIS DRAWING CONTAINS INFORMATION THAT IS PROPRIETARY TO IRISO AND SHOULD NOT BE USED WITHOUT WRITTEN PERMISSION. 本図面は、イリソ電子工業株式会社の所有する情報を含むもので、当社の許可なく複製を禁止する。

縮小コピー